

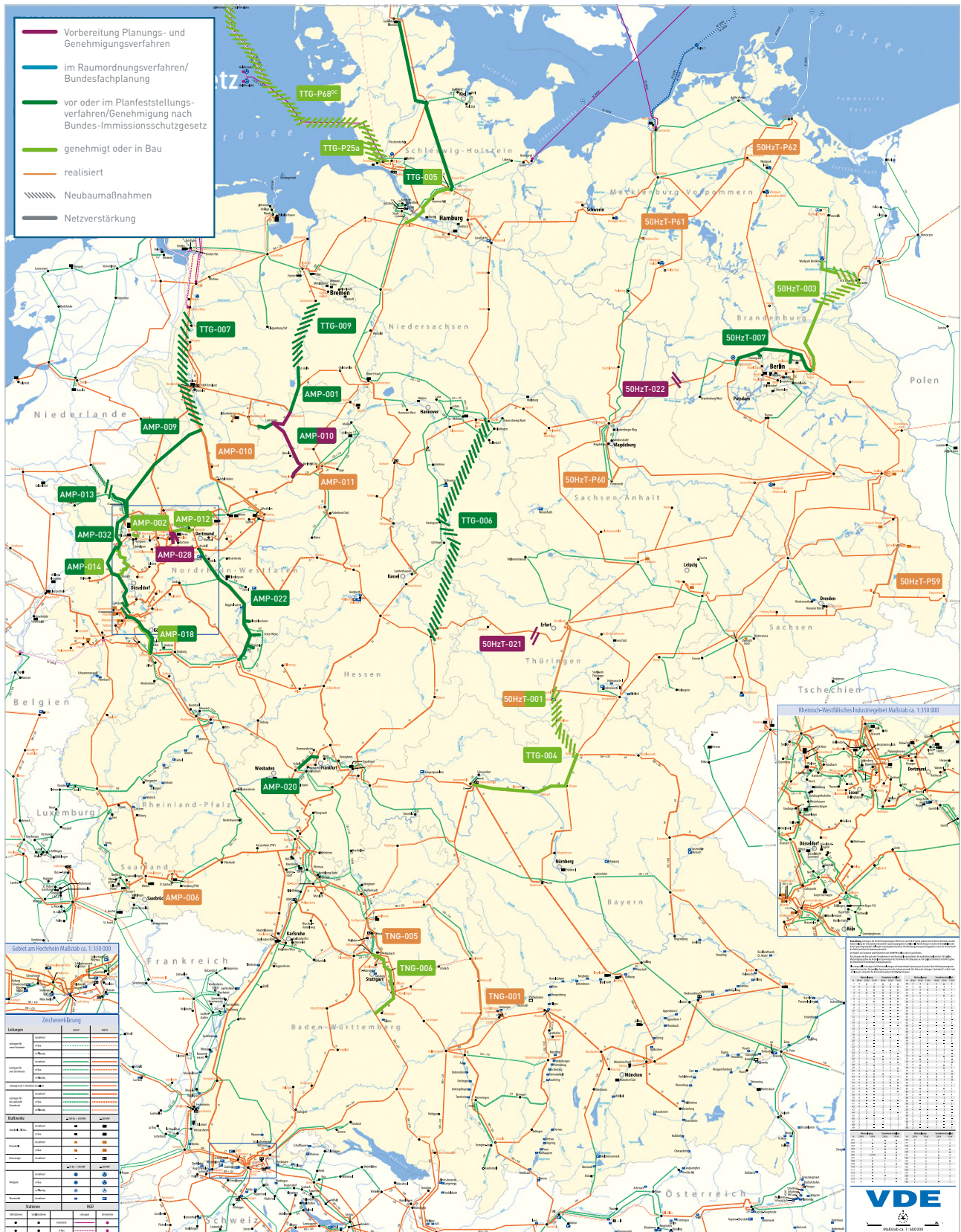
Der vorliegende erste Entwurf des Netzentwicklungsplans Strom 2025 beschreibt keine konkreten Trassenverläufe von Übertragungsleitungen, sondern er dokumentiert den notwendigen Übertragungsbedarf zwischen Netzknoten. Das heißt, es werden Anfangs- und Endpunkte von zukünftigen Leitungsverbindungen definiert sowie konkrete Empfehlungen für den Aus- und Neubau der onshoreseitigen Übertragungsnetze in Deutschland gegeben.

Kapitel 4.2.1 des NEP stellt das Startnetz vor, Kapitel 4.2.4 die Szenarien im Überblick. Die einzelnen Maßnahmen werden detailliert im Anhang des NEP beschrieben. Die Karten zum Netzentwicklungsplan 2025 sind urheberrechtlich geschützt. Die Rechte liegen bei den Übertragungsnetzbetreibern und dem VDE. Wenn Sie die Karten weiter verwenden möchten, beachten Sie bitte, dass das Format DIN A4 nicht überschritten werden darf. Bitte geben Sie als Quellenangabe „NEP 2025, Stand: Oktober 2015, www.netzentwicklungsplan.de“ an.

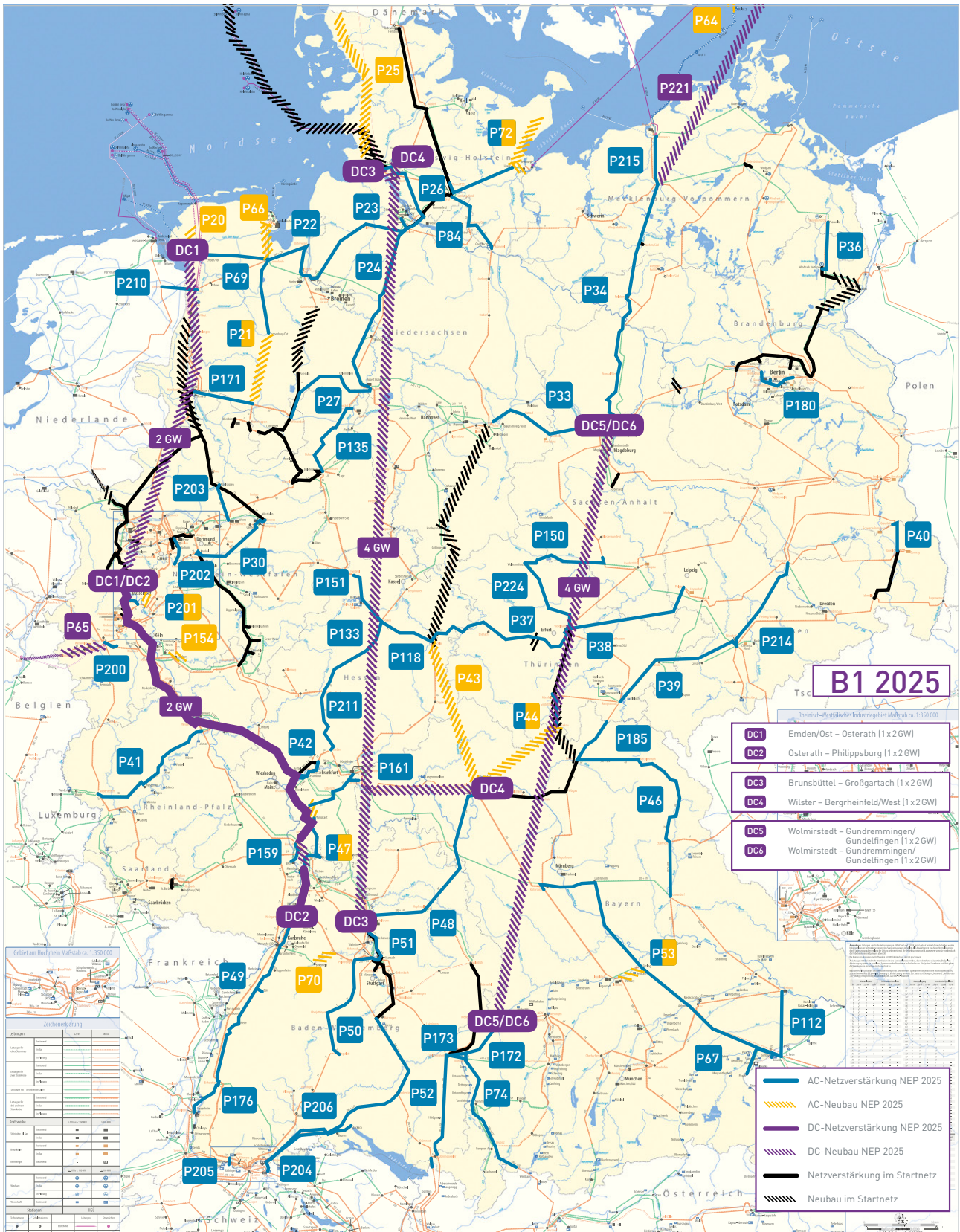
Dieses PDF enthält eine Übersichtskarte zum Startnetz und Übersichtskarten zu allen Leitungsprojekten des Szenarios B1 2025 sowie der Varianten B1 2025 GG und B1 2025 GI.



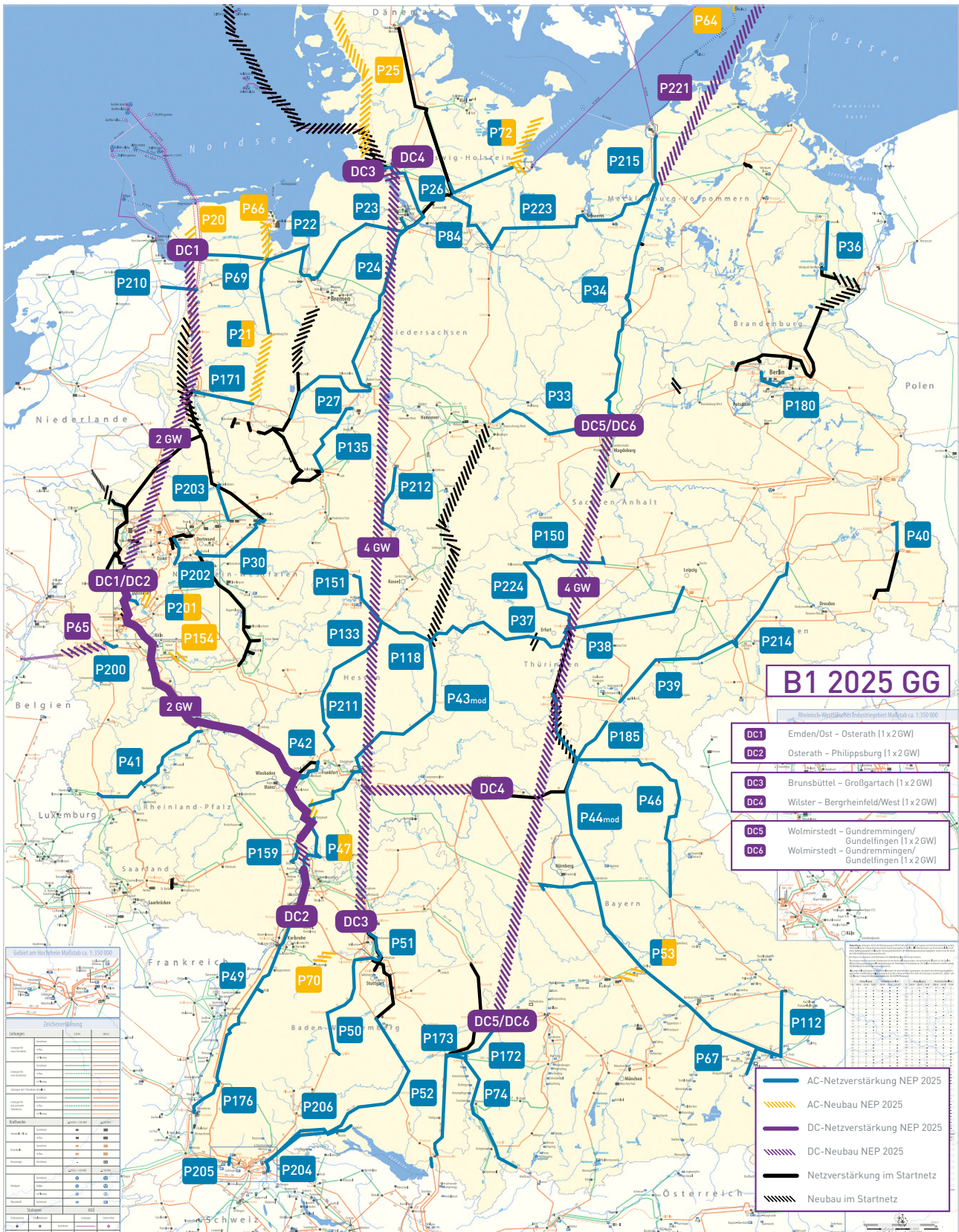
STARTNETZTOPOLOGIE



SZENARIO B1 2025



SZENARIO B1 2025, Variante GG



SZENARIO B1 2025, Variante GI

